

日頃よりごみの分別について、ご協力ありがとうございます。
環境への負担軽減や衛生環境改善に向けて、知夫村のごみ処理の
情報提供をして参ります。



**リサイクルごみ（缶・ペットボトル）を捨てる時
潰してはいけないのは、なぜ？**

缶・ペットボトルを捨てる時に潰して
しまうと**リサイクルできない可能性が
あるから**です。



知夫村で回収された缶・ペットボトルは、海士町のリサイクルセ
ンターに運ばれます。



缶

リサイクルセンターで中身の
汚れチェックを行い、スチー
ル缶とアルミ缶の選別を行っ
たうえで、圧縮し、リサイク
ル業者へ受け渡されます。

缶が潰れていると、スチール
缶とアルミ缶がくっついて選
別できなかったり、中の汚れ
の確認ができず、作業に手間
がかかってしまいます。

不純物が混じるとリサイクル
できないこともあります。

ペットボトル



リサイクルセンターで洗浄・
キャップ外しをして圧縮し、
リサイクル業者へ受け渡され
ますが、**ペットボトルを潰し
てしまうと、センターで中身
の洗浄等が難しくなります。**
状態の悪いペットボトルはリ
サイクル業者に受け取っても
られないこともあります。



ふた・ラベルがない
きれいな状態のものは
買取価格が高いよ！

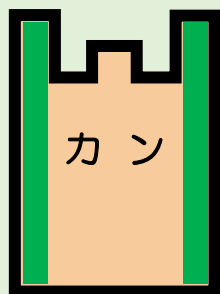
裏面へつづく

知夫村から出たごみがきちんとリサイクルできるよう、
リサイクルごみの捨て方を今一度確認しましょう！



毎週火曜日

木製ゴミステーション



リサイクルごみ（缶）

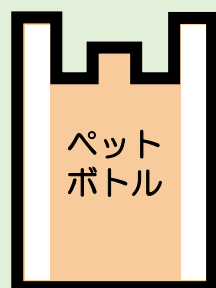
飲料・食品用の缶が対象です。

※塗料・燃料・スプレーなどは
リサイクルできません。
粗大ゴミとして出してください。



これは粗大ごみ

- 缶は水洗いして、潰さないでください。

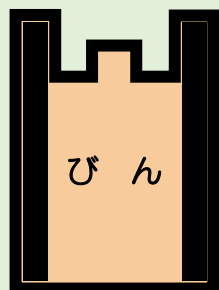


リサイクルごみ（ペットボトル）



←このマークがあるものが
対象です。

- ペットボトルは水洗いして、潰さないでください。
- ふた・ラベルは取り外してください。



リサイクルごみ（びん）

飲料・食品用のびんが対象です。

※薬・化粧品のびんは、ふたをした
まま粗大ゴミへ。
※割れたびんは、粗大ゴミへ。



これは粗大ごみ

- びんは水洗いしてから出してください。
- ふたは取り外してください。